

## Grado de Satisfacción 2020

### Informe de Satisfacción de los Egresados de Doctorado de la UAH

#### *Ingeniería de la Información y del Conocimiento (D442)*

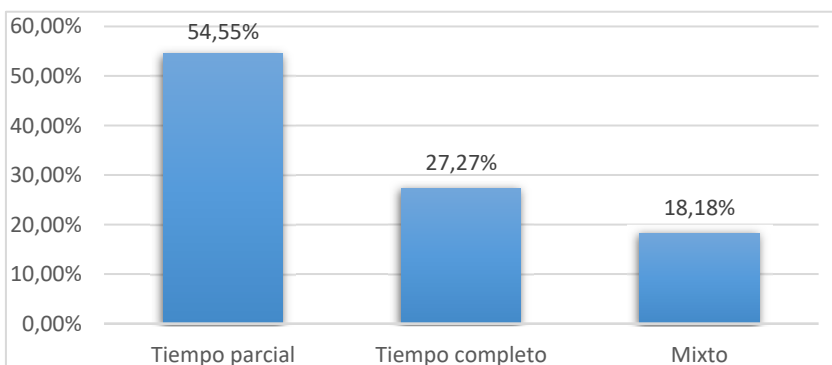
DOCTORADO EN:		Ingeniería de la Información y del Conocimiento (D442)		
TASA DE RESPUESTA	AÑO	Enviados	Recibidos	Tasa de respuesta
	2015	2	-	0,00%
	2016	1	1	100,00%
	2017	6	4	66,67%
	2018	1	1	100,00%
	2019	5	5	100,00%
	<b>GLOBAL</b>	<b>15</b>	<b>11</b>	<b>73,33%</b>

- I. Características del Doctorado**
  - I.1 Modalidad
  - I.2 Tiempo de duración
  - I.3 Tesis realizada
  - I.4 Remuneración económica
  - I.5 Relación actual con la UAH
- II. Satisfacción con el Doctorado**
  - II.1 Aspectos del Doctorado
  - II.2 Satisfacción general
- III. Contribución del doctorado al desarrollo competencial**
- IV. Satisfacción con la Universidad**

**I. Características del Doctorado**

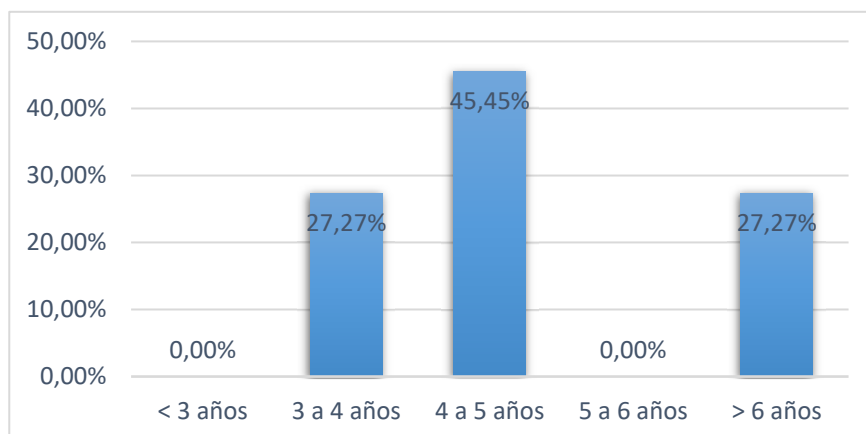
**I.1 Modalidad**

Modalidad	Núm.	%
Tiempo parcial	6	54,55%
Tiempo completo	3	27,27%
Mixto	2	18,18%
<b>Total</b>	<b>11</b>	<b>100,0%</b>



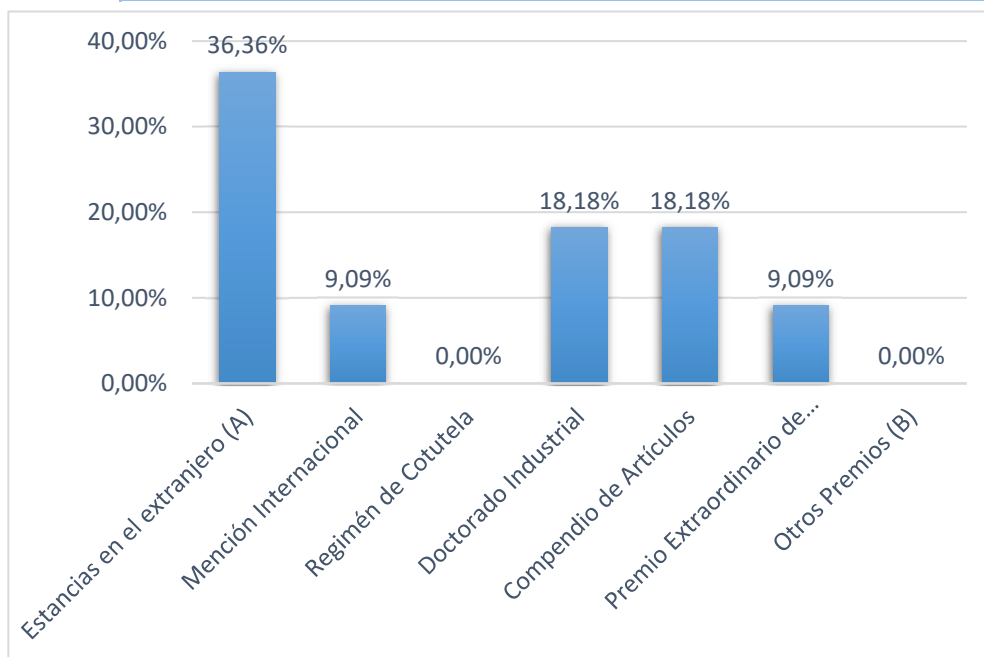
**I.2 Tiempo de duración**

Tiempo de duración	Nº Respuestas	%
< 3 años	-	0,00%
3 a 4 años	3	27,27%
4 a 5 años	5	45,45%
5 a 6 años	-	0,00%
> 6 años	3	27,27%
<b>Total</b>	<b>11</b>	<b>100,0%</b>



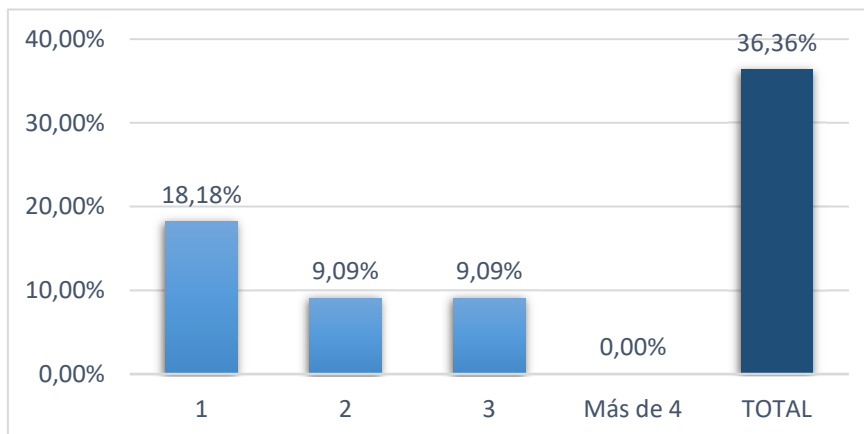
## I.3 Tesis realizada

Características	Nº Respuestas	%
Estancias en el extranjero (A)	4	36,36%
Mención Internacional	1	9,09%
Regimén de Cotutela	-	0,00%
Doctorado Industrial	2	18,18%
Compendio de Artículos	2	18,18%
Premio Extraordinario de Doctorad	1	9,09%
Otros Premios (B)	-	0,00%

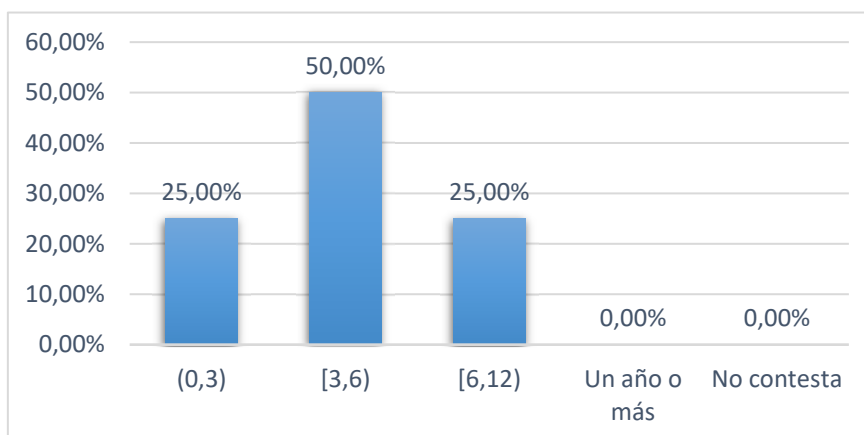


(A) Estancias en el extranjero

Número de estancias	Nº Respuestas	%
1	2	18,18%
2	1	9,09%
3	1	9,09%
Más de 4	-	0,00%
<b>TOTAL</b>	<b>4</b>	<b>36,36%</b>



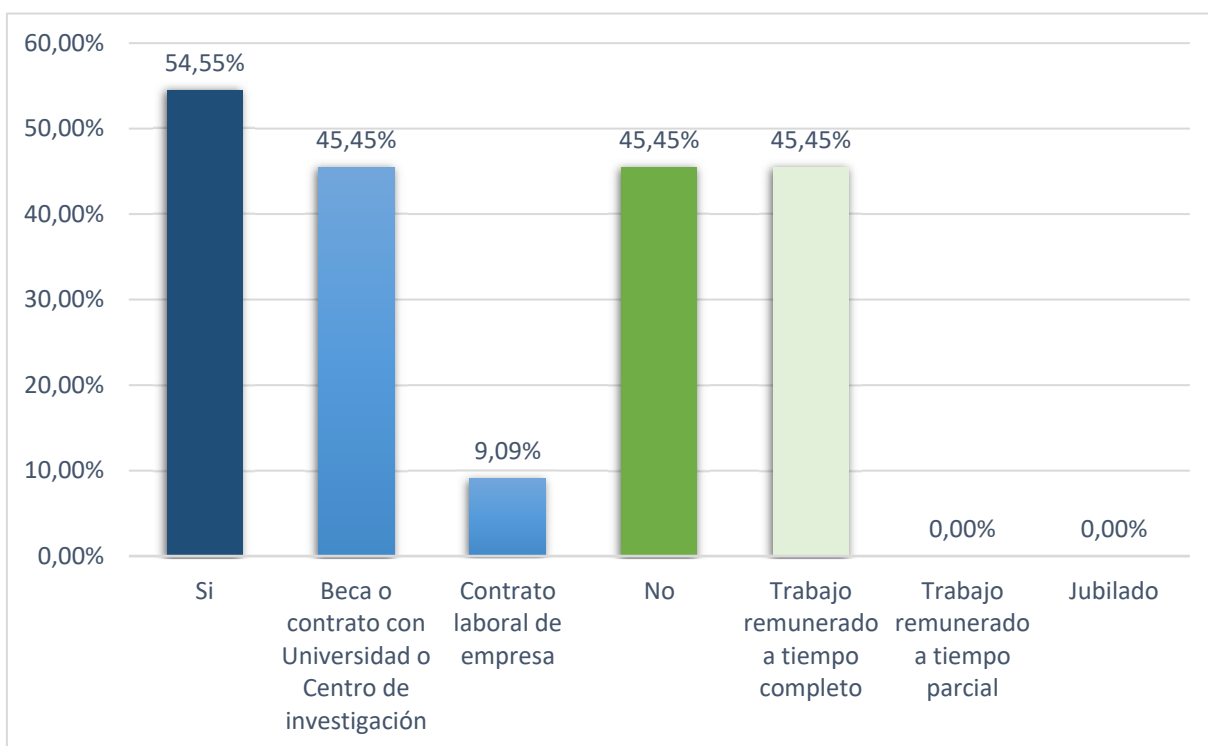
Número de meses	Nº Respuestas	%
(0,3)	1	25,00%
[3,6)	2	50,00%
[6,12)	1	25,00%
Un año o más	-	0,00%
No contesta	-	0,00%
<b>Total</b>	<b>4</b>	<b>100,0%</b>



Número medio de meses	1,50
-----------------------	------

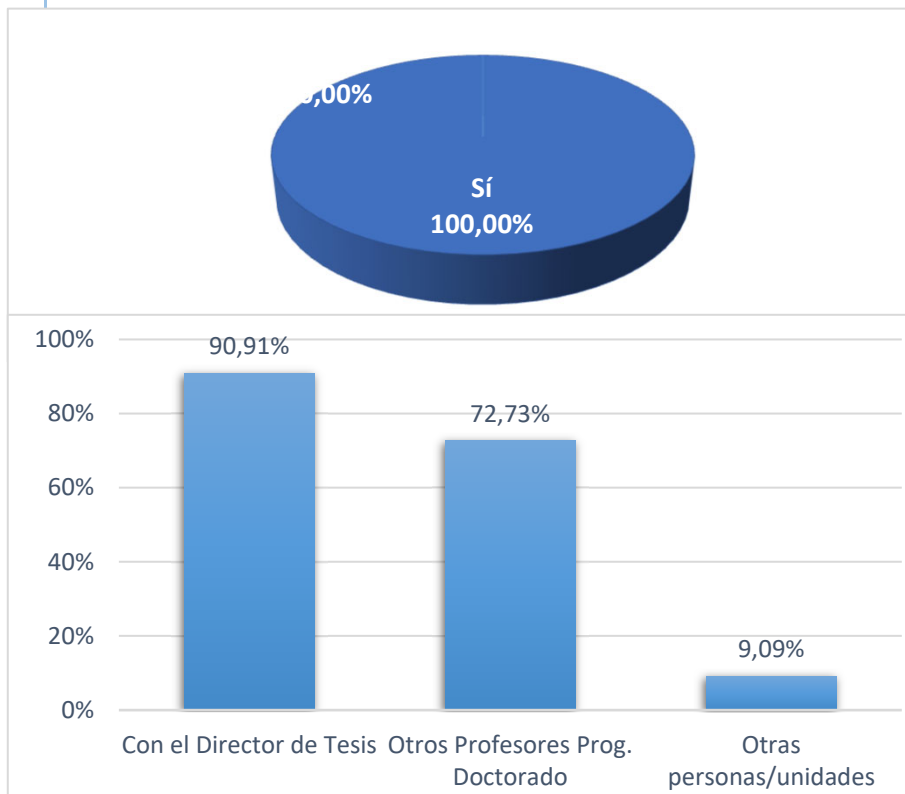
**I.4 Remuneración económica**

Situación	Nº Respuestas	%
<b>Si</b>	<b>6</b>	<b>54,55%</b>
Beca o contrato con Universidad o Centro de investigación	5	45,45%
Contrato laboral de empresa	1	9,09%
<b>No</b>	<b>5</b>	<b>45,45%</b>
Trabajo remunerado a tiempo completo	5	45,45%
Trabajo remunerado a tiempo parcial	-	0,00%
Jubilado	-	0,00%
<b>Total</b>	<b>11</b>	<b>100,00%</b>



**I.5 Relación actual con la UAH**

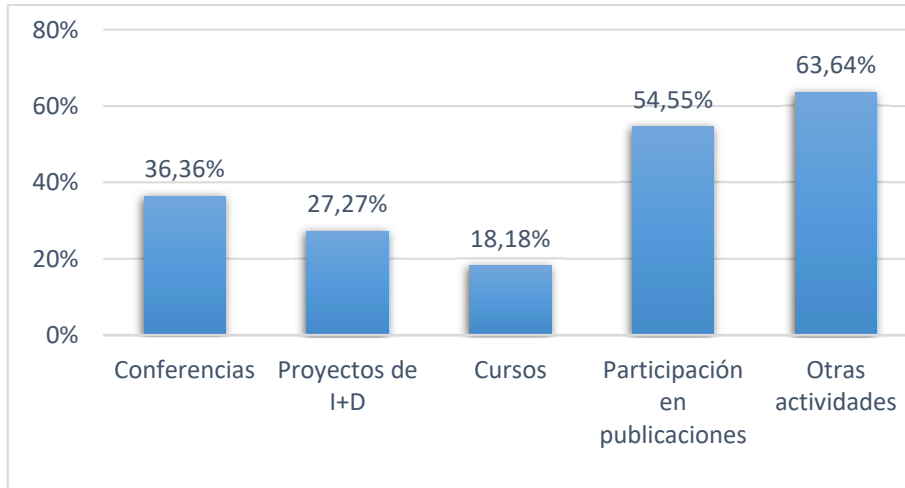
Situación	Nº Respuestas	%
<b>No</b>	-	<b>0,00%</b>
<b>Sí</b>	<b>11</b>	<b>100,00%</b>
Con el Director de Tesis	10	90,91%
Otros Profesores Prog. Doctorado	8	72,73%
Otras personas/unidades	1	9,09%



Otras personas/unidades

No especifica

Tipo de actividad	Nº Respuestas	%
Conferencias	4	36,36%
Proyectos de I+D	3	27,27%
Cursos	2	18,18%
Participación en publicaciones	6	54,55%
Otras actividades	7	63,64%



Otras actividades

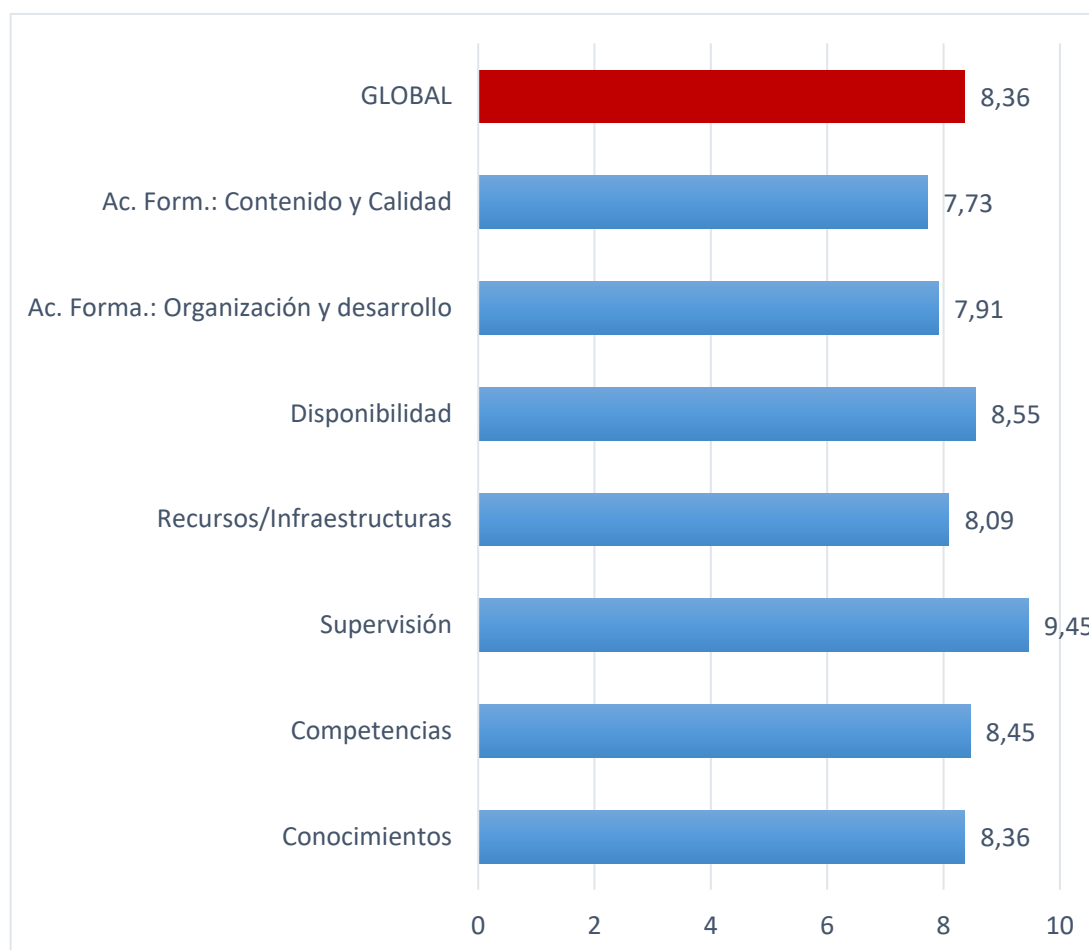
Colaboración con mi universidad en el área de desarrollo curricular., Acuerdo de colaboración con UAH, Profesor



## II. Satisfacción con el Doctorado

## II.1 Aspectos del Doctorado

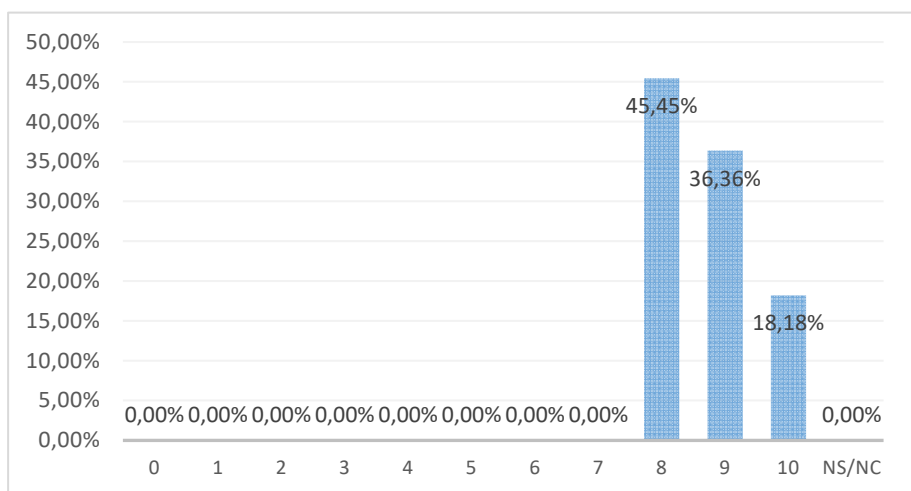
Respecto a mi doctorado, mi grado de satisfacción con ... es	Valor medio (escala 0 a 10)	Moda	Desv. Típ.
Conocimientos adquiridos	8,36	8	0,81
Competencias desarrolladas	8,45	8	0,93
Calidad de la supervisión durante el desarrollo de la tesis	9,45	10	0,69
Calidad de los recursos e infraestructuras del programa de doctorado	8,09	8	1,87
Disponibilidad para llevar a cabo la investigación	8,55	9	1,44
Contenido y calidad de las actividades formativas	7,91	9	1,38
Organización y el desarrollo de las actividades formativas	7,73	9	1,74
<b>Global</b>	<b>8,36</b>	<b>5</b>	<b>2,52</b>



**II.2 Satisfacción general**

Satisfacción	Nº Respuestas	%
0	-	0,00%
1	-	0,00%
2	-	0,00%
3	-	0,00%
4	-	0,00%
5	-	0,00%
6	-	0,00%
7	-	0,00%
8	5	45,45%
9	4	36,36%
10	2	18,18%
NS/NC	-	0,00%
<b>Total</b>	<b>11</b>	<b>100,00%</b>

Valor medio (escala 0 a 10)	Moda	Desv. Típ.
8,73	8	0,79



## III. Contribución del doctorado al desarrollo competencial

La formación recibida en la titulación ha contribuido a la adquisición de competencias y capacidades ...	Valor medio (escala 0 a 10)	Moda	Desv. Típ.
Para obtener nuevos conocimientos	9,18	9	0,60
Para rendir bajo presión	8,91	10	1,38
Para trabajar en equipo	7,45	8	1,92
Para desarrollar proyectos de modo autónomo	8,91	8	0,94
Para detectar nuevas oportunidades	8,64	9	1,12
Para exponer en público productos, ideas o informes	8,73	9	1,19
Para redactar informes o documentos de trabajo	9,45	10	0,82
Para la resolución de problemas	9,00	10	0,89
Para tu desarrollo profesional a largo plazo	9,55	10	0,69
<b>Global</b>	<b>8,87</b>	<b>10</b>	<b>1,23</b>



## IV. Satisfacción con la Universidad

¿Volvería a estudiar esta titulación en la UAH?	Nº Respuestas	%
Sí	10	90,91%
No	1	9,09%
NS/NC	-	0,00%
<b>Total</b>	<b>11</b>	<b>100,00%</b>

